

器 54 医療用捲綿子
 一般医療機器 医科用捲綿子 10172000
プロヴォックス アクセサリー（1）

【警告】

使用方法


- ・プロヴォックス ブラシのワイヤー部分を曲げないこと。[ブラシが破損し、気管内脱落するおそれがある。]

【禁忌・禁止】

- ・一人一本を使用し、他の方と共有しないこと。[交差感染が生じるおそれがある。]

【形状・構造及び原理等】

(1) プロヴォックス ブラシ



原材料

ブラシヘッド：ステンレススチール、ポリアミド

ハンドル：ポリプロピレン

(2) プロヴォックス フラッシュ



原材料

チューブ：ポリプロピレン

球体部：シリコン

<原理>

ボイスプロステシスの内腔に挿入し、ブラッシング或いは、水または空気を流すことにより、粘液や残留食物を除去する。

【使用目的又は効果】

喉嚨嚔出患者の気管食道瘻に装着したボイスプロステシスを清掃する。

【使用方法等】

1. プロヴォックス ブラシ

(使用前)

使用するブラシについて以下の点検をし、破損を見つけたらそのブラシを廃棄し、新しいものを使用する。

- ・ブラシヘッドの先端が欠けたり、緩んでいないか。
- ・ブラシヘッドの毛の部分が摩耗したり、緩んでいないか。
- ・ブラシヘッドのワイヤーが曲がっていないか。
- ・ハンドル全体に破損がないか。

(使用方法)

- (1) ブラシヘッドの先をボイスプロステシスの内腔に慎重に挿入する（図1-1）。

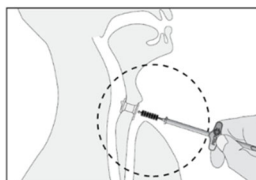


図1-1

使用上の注意

ボイスプロステシスのフランジを巻き込んで脱落させないようにする（図1-2）。

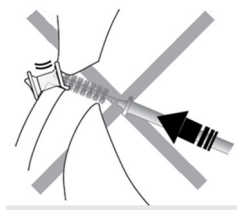


図1-2

挿入しにくい場合は、ハンドル部分を曲げてブラッシングしやすい角度に調節する（図1-3）。

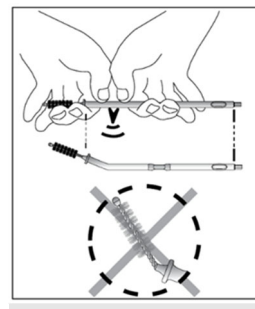


図1-3

使用上の注意

ブラシヘッドのワイヤー部分を曲げないこと。

(2) ハンドルをゆっくり前後に動かし、回しながら引き抜き、ブラシヘッドに汚れがつかなくなるまで数回繰り返す（図1-4）。

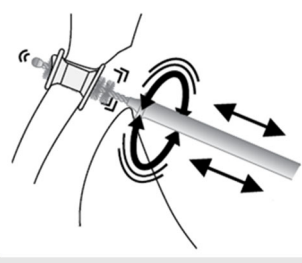


図1-4

使用上の注意

ハンドルを曲げた場合は、回しながら引き抜かないこと。

(使用後)

- (1) 高温水（50℃～100℃）に食器用洗剤を2滴落としてかき回し、ブラシヘッドを15秒間浸す。

使用上の注意

熱湯をかけないこと。（火傷するおそれがある。破損するおそれがある。）

- (2) 飲料水ですすぐ。
- (3) 以下のいずれかの方法で消毒を行う。
 - ・70%エタノールに10分間浸す。
 - ・70%イソプロピルアルコールに10分間浸す。
 - ・3%過酸化水素に60分間浸す。
- (4) 完全に乾燥させる。

2. プロヴォックス フラッシュ

(使用前)

球体部が硬化していないこと、チューブに破損や摩耗がないことを確認し、球体部とチューブを接続する。必要に応じてチューブを最大 25°の角度まで曲げて調節する(図 2-1)。

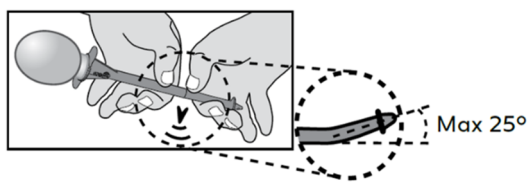


図 2-1

(使用方法)

プロヴォックス フラッシュは、ボイスプロステシスの内腔を水または空気を流すことにより洗浄します。以下は水を用いた使用方法を示します。

(1) プロヴォックス フラッシュの球体部とチューブの内側を洗うため水の吸引と放出を 3 回繰り返す、その後十分量の水を球体部に取る(図 2-2)。

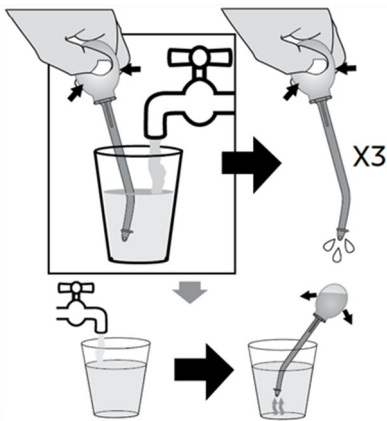


図 2-2

(2) チューブの先をボイスプロステシスの内腔に慎重に挿入する(図 2-3)。

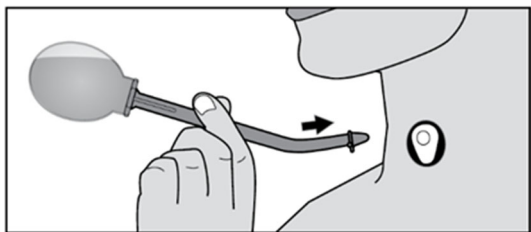


図 2-3

使用上の注意

ボイスプロステシスのフランジを巻き込んで脱落させないようにする(図 2-4)。



図 2-4

チューブの先から水滴が垂れて気管に落ちないようにする(図 2-5)。

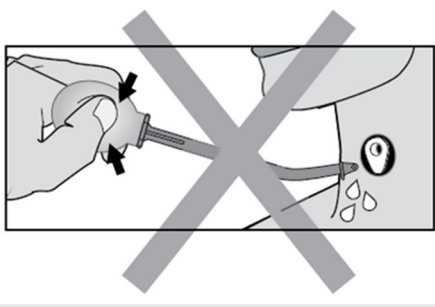


図 2-5

(3) 球体部を凹ませて食道側に水滴が落ちるようにボイスプロステシスに水を流す(図 2-6)。

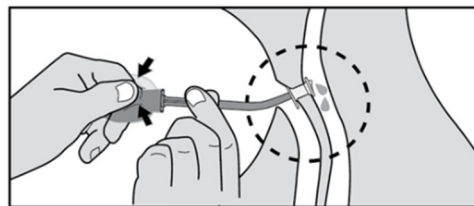


図 2-6

(4) 水を流し終えた後、球体部から手を放し、チューブを持って引き抜く(図 2-7)。

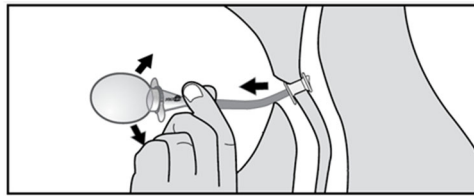


図 2-7

使用上の注意

球体部を凹んだ状態で引き抜かないこと(図 2-8)。(水滴が気管に落ちるおそれがある。)

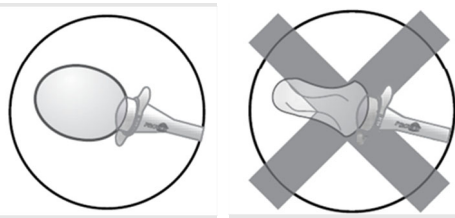


図 2-8

(使用後)

(1) 高温水(50℃~100℃)に食器用洗剤を 2 滴落として混ぜて浸し、吸引しを 3 回繰り返す。

使用上の注意

熱湯を使わないこと。(火傷するおそれがある。破損するおそれがある。)

(2) 飲料水ですぐ。

(3) 以下のいずれかの方法で消毒を行う。

- ・70%エタノールに 10 分間浸す。
- ・70%イソプロピルアルコールに 10 分間浸す。
- ・3%過酸化水素に 60 分間浸す。

(4) 完全に乾燥させる。

【保管方法及び有効期間等】

<保管方法>

- ・高温、多湿、直射日光、水濡れを避けて保管してください。
- ・傾斜、振動、衝撃等のない安定した場所で保管してください。
- ・化学薬品の保管場所やガスの発生する場所を避けて保管してください。

<使用期間>

- ・プロヴォックス ブラシは一月を目安に交換してください。
- ・プロヴォックス フラッシュは一年を目安に交換してください。

<有効期間(未開封状態)>

- ・本品の外箱に記載されている表示をご確認ください。

【製造販売業者及び製造業者の氏名又は名称等】

製造販売業者: 株式会社アトスメディカルジャパン TEL 03-4589-2830

ホームページアドレス: <https://www.atosmedical.jp>

製造業者: ATOS Medical AB (スウェーデン)

Atos